CASAS + CASAS Rosa Kaufman

Creá cuadros en base a un modelo, cambiando al azar los colores. Después, podrás insertar la imagen en un **Programa de Presentaciones** e inventar una historia.

INGRESÁ

Ingresá en la siguiente aplicación interactiva para pintar un cuadro, desde la Web: http://www.rosakaufman.com.ar/material-flash-casas.php.



EXPLORÁ

Explorá lo que ocurre cuando clickeás cada parte del dibujo repetidas veces. Como podrás ver, los colores surgen al azar, de modo inesperado.



SELECCIONÁ COLORES…

Elegí una primera opción entre los diferentes colores posibles -por ejemplo ocres- y creá un cuadro a partir de los mismos, eligiéndolos libremente.



Y AHORA… COLORES BRILLANTES

Creá un segundo cuadro completamente diferente del anterior –con colores brillantes-, empezando a pensar en alguna historia asociada.



CASAS + CASAS Rosa Kaufman

CAPTURAR Y RECORTAR LA IMAGEN

Pulsá la tecla **Impr Pant** sobre el paisaje**, minimizá** la pantalla, y seleccioná **Inicio/ Pegar** en un **graficador**. Luego, aplicá **Recortar** si es necesario hacerlo.

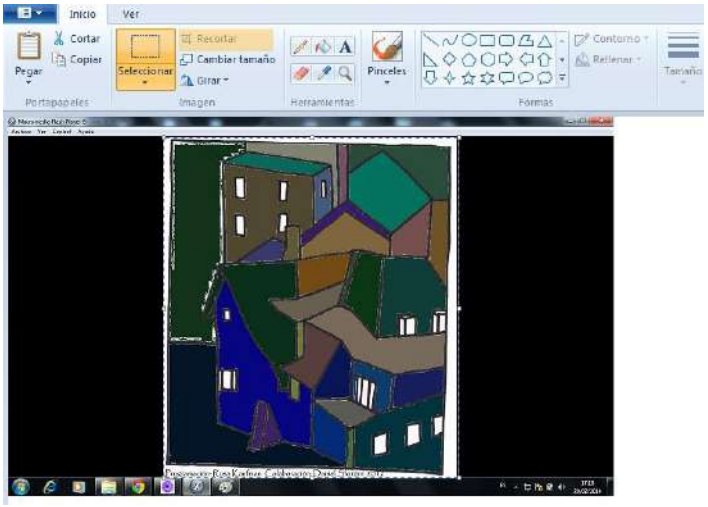

GUARDAR LA IMAGEN

Una vez recortada la imagen dentro del programa **graficador**, elegí la opción **Guardar como Imagen JPG,** para almacenarla en tu computadora.

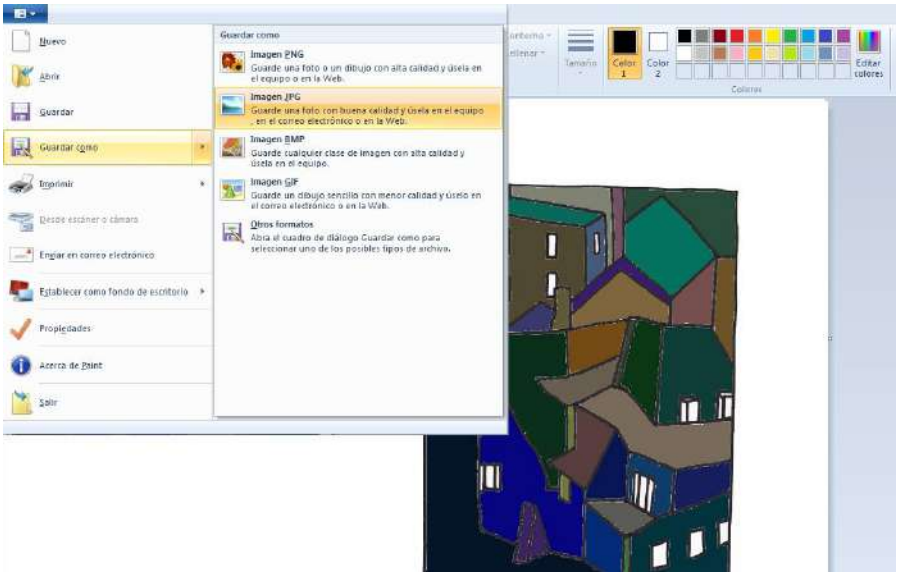

CASAS + CASAS Rosa Kaufman

IDEAS PARA LA ESCUELA

Elegí un grupo de colores que te gusten, pensá en una trama relacionada con el paisaje. Una vez que terminaste de pintarlo, podrás incluir la imagen capturada del mismo junto con otras –transparentes- para escribir la historia en un **cuadro de texto**.

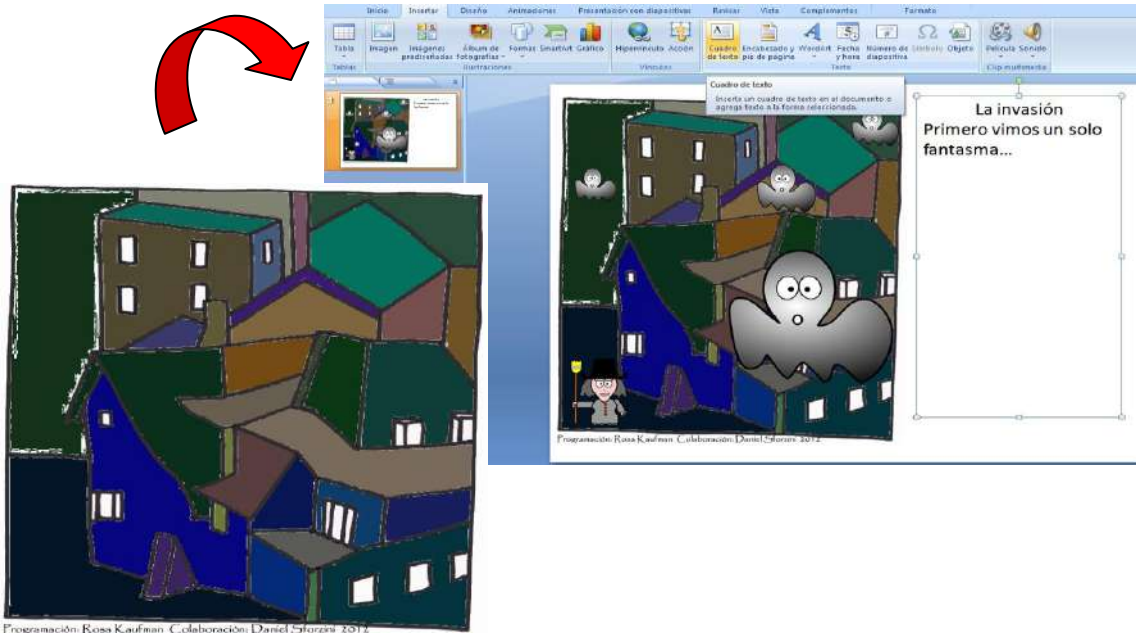

CASAS + CASAS Rosa Kaufman

MÁS IDEAS

IDEA 1	IDEA 2	IDEA 3
EXPLORÁ CON GAMAS DE COLORES Con un **mismo color** pintá de diferentes tonos el paisaje e inventá historias fantásticas relacionadas. 	**CREÁ EL DISEÑO CON COLORES PASTELES** Elegí **colores claros** para pintar el paisaje, y prepará una tarjeta ilustrada con el dibujo. 	**BUSCÁ COMBINACIONES INTERESANTES** Explorá otras **combinaciones de colores**, cálidos y fríos, creando contraste, aumentando el brillo, etc. 

¿QUÉ ES?
UNA GAMA DE COLORES

Colores **engamados** son los que varían solamente en la tonalidad, el brillo o la intensidad, siempre sobre un mismo color.

Asimismo, los colores cálidos son los relacionados con el **rojo y el amarillo**, y los fríos con el verde o el **azul**.



¿QUÉ SIGNIFICA?
IMAGEN TRANSPARENTE, EN COMPUTACIÓN

Una imagen es **transparente** cuando el fondo de la misma no tiene relleno. Por lo general, su extensión es **.PNG. S**on muy útiles para hacer montajes con otras imágenes de fondo.



INSERTAR LA IMAGEN

Elegí **Insertar/Imagen desde archivo,** y la imagen del paisaje desde la compu, para incluirla en el documento del **programa de Presentaciones**, donde vas a escribir la historia.

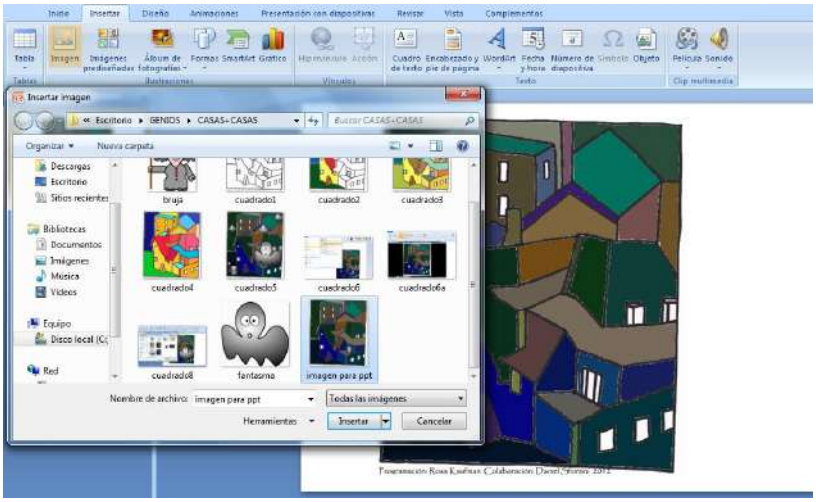

INSERTAR OTRAS IMÁGENES, TRANSPARENTES

Nuevamente, elegí **Insertar/Imagen desde archivo,** y la la imagen –esta vez **transparente**, por ejemplo, con extensión **.PNG-** desde la compu, para incluirla en el documento.

